



УПРАВЛЕНИЕ ФЕДЕРАЛЬНОЙ СЛУЖБЫ
ГОСУДАРСТВЕННОЙ СТАТИСТИКИ
ПО СЕВЕРО-КАВКАЗСКОМУ
ФЕДЕРАЛЬНОМУ ОКРУГУ

ОСНОВНЫЕ ПОКАЗАТЕЛИ СОЦИАЛЬНО-ЭКОНОМИЧЕСКОГО ПОЛОЖЕНИЯ

январь – март 2024 года

28.05.2024

Кабардино-Балкарская Республика

СОДЕРЖАНИЕ

Сводные итоги	3
Основные экономические показатели	4
Индексы промышленного производства	5
Объем работ, выполненных по виду деятельности «строительство»	6
Сельское хозяйство	7
Деятельность автомобильного транспорта	10
Оборот розничной и оптовой торговли	11
Платные услуги населению	14
Индексы цен и тарифов	17
Среднемесячная номинальная начисленная заработная плата	18

За январь-март 2024 года в Кабардино-Балкарской Республике **индекс промышленного производства** вырос на 25,4% по сравнению с январем-мартом 2023 года.

Объем отгруженных товаров собственного производства, выполненных работ и услуг собственными силами, по промышленным видам деятельности за январь-март 2024 года составил **14,6 млрд рублей**, что на 29,3% больше, чем за январь-март 2023 года.

Объем производства продукции сельского хозяйства всех сельхозпроизводителей (сельхозорганизации, крестьянские (фермерские) хозяйства, включая индивидуальных предпринимателей, хозяйства населения) Кабардино-Балкарской Республики в январе-марте 2024 года составил **7,4 млрд рублей**, что в сопоставимой оценке на 3,8% больше, чем за соответствующий период 2023 года.

Объем работ, выполненных по виду экономической деятельности «Строительство» за январь-март 2024 года составил **2,7 млрд рублей**, что на 9,7% больше, чем за январь-март 2023 года.

Оборот розничной торговли республики за январь-март 2024 года составил **60,6 млрд рублей**, что в сопоставимых ценах на 9,0% больше, чем за январь-март 2023 года.

Оборот общественного питания в январе-марте 2024 года составил **2,9 млрд рублей**, или на 34,1% больше, чем в январе-марте 2023 года.

В Кабардино-Балкарской Республике **среднемесячная номинальная заработная плата** работников в январе-феврале 2024 года (включая субъекты малого предпринимательства) выросла по сравнению с соответствующим периодом 2023 года на 17,0% и составила **42 201,2 рубля**. Реальная заработная плата, рассчитанная с учетом индекса потребительских цен, увеличилась на 9,7% по сравнению с январем-февралем 2023 года.

ОСНОВНЫЕ ЭКОНОМИЧЕСКИЕ ПОКАЗАТЕЛИ

СЕВЕРО-КАВКАЗСТАТ

Экономические показатели

январь – март 2024 г. в % к январю – марту 2023 г.

Индекс
промышленного
производства

125,4 ↑

Индекс произ-
водства продукции
сельского хозяйства

103,8 ↑

Ввод в действие
жилых домов
всех форм
собственности
и индивидуальными
застройщиками

149,0 ↑

Оборот розничной
торговли

109,0 ↑

Объем платных
услуг населению

109,8 ↑

Оборот
общественного
питания

134,1 ↑

● Понижение

● Повышение

● Без изменений

ИНДЕКСЫ ПРОМЫШЛЕННОГО ПРОИЗВОДСТВА

СЕВЕРО-КАВКАЗСТАТ

январь – март 2024 г. в %
к январю – марту 2023 г.

125,4 ИПП

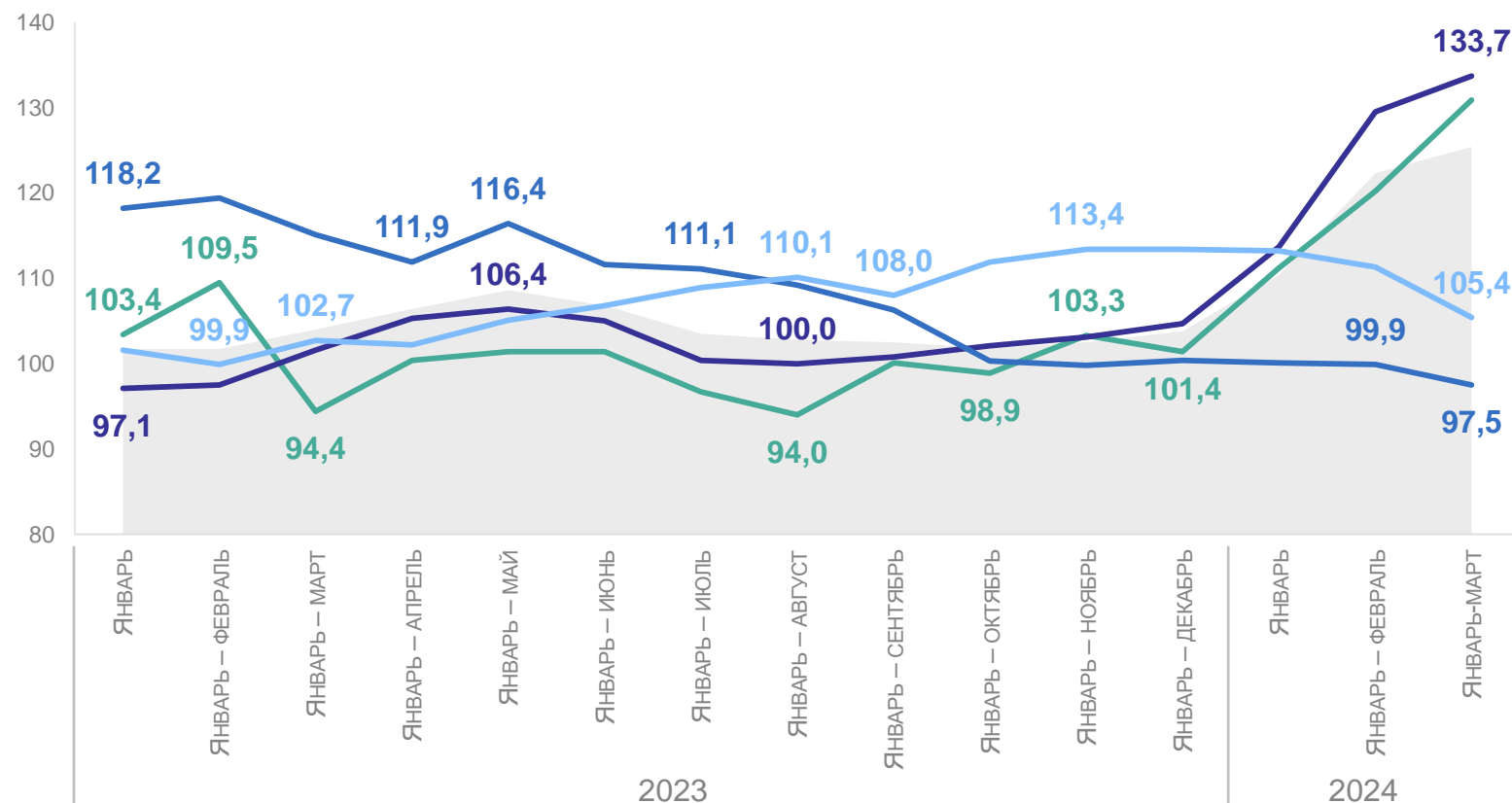
130,9 Добыча полезных
ископаемых

133,7 Обрабатывающие
производства

97,5 Обеспечение
электрической
энергией, газом
и паром;
кондиционирование
воздуха

105,4 Водоснабжение;
водоотведение,
организация сбора
и утилизации отходов,
деятельность по
ликвидации загрязнений

К предыдущему месяцу, в %



- ИПП
- Обрабатывающие производства
- Водоснабжение; водоотведение, организация сбора и утилизации отходов, деятельность по ликвидации загрязнений
- Обеспечение электрической энергией, газом и паром; кондиционирование воздуха
- Добыча полезных ископаемых

ОБЪЕМ РАБОТ, ВЫПОЛНЕННЫХ ПО ВИДУ ДЕЯТЕЛЬНОСТИ «СТРОИТЕЛЬСТВО»

январь – март 2024 г.

Объем работ всего,
по полному кругу организаций

2 696,7 млн рублей

К январю – марту 2023 г.

109,7% ↑

По крупным и средним
организациям

562,6 млн рублей

К январю – марту 2023 г.

155,5% ↑

СЕВЕРО-КАВКАЗСТАТ

Структура объема подрядных работ по виду деятельности «Строительство», в %



1

Сельское хозяйство

СЕЛЬСКОЕ ХОЗЯЙСТВО

январь – март 2024 г.

СЕВЕРО-КАВКАЗСТАТ

Поголовье скота и птицы

январь – март 2024 г. в % к январю – марту 2023 г.

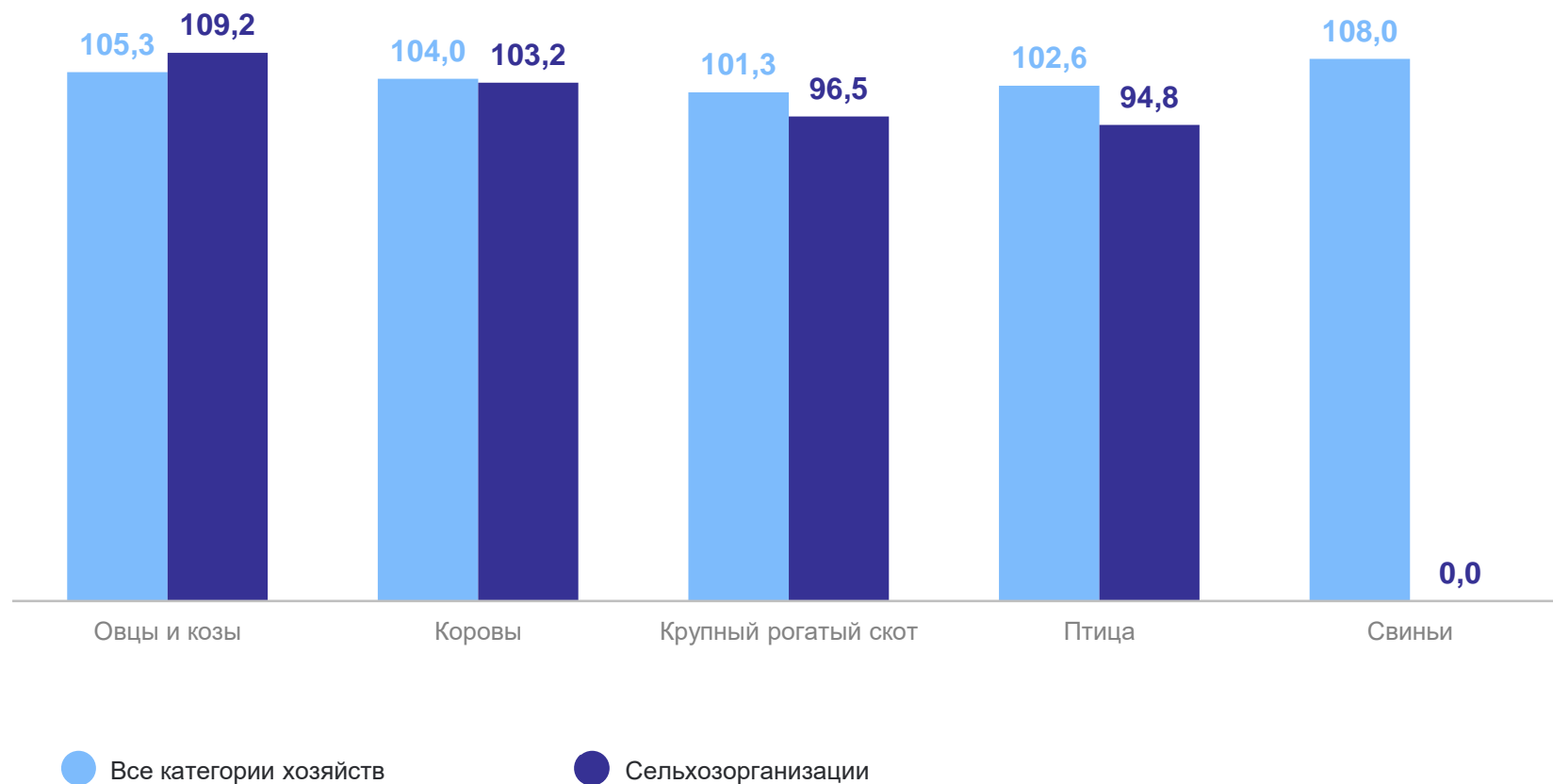
Объем продукции

сельского хозяйства всех
сельхозпроизводителей

7,4 млрд рублей

К январю – марту 2023 г.

103,8% ↑



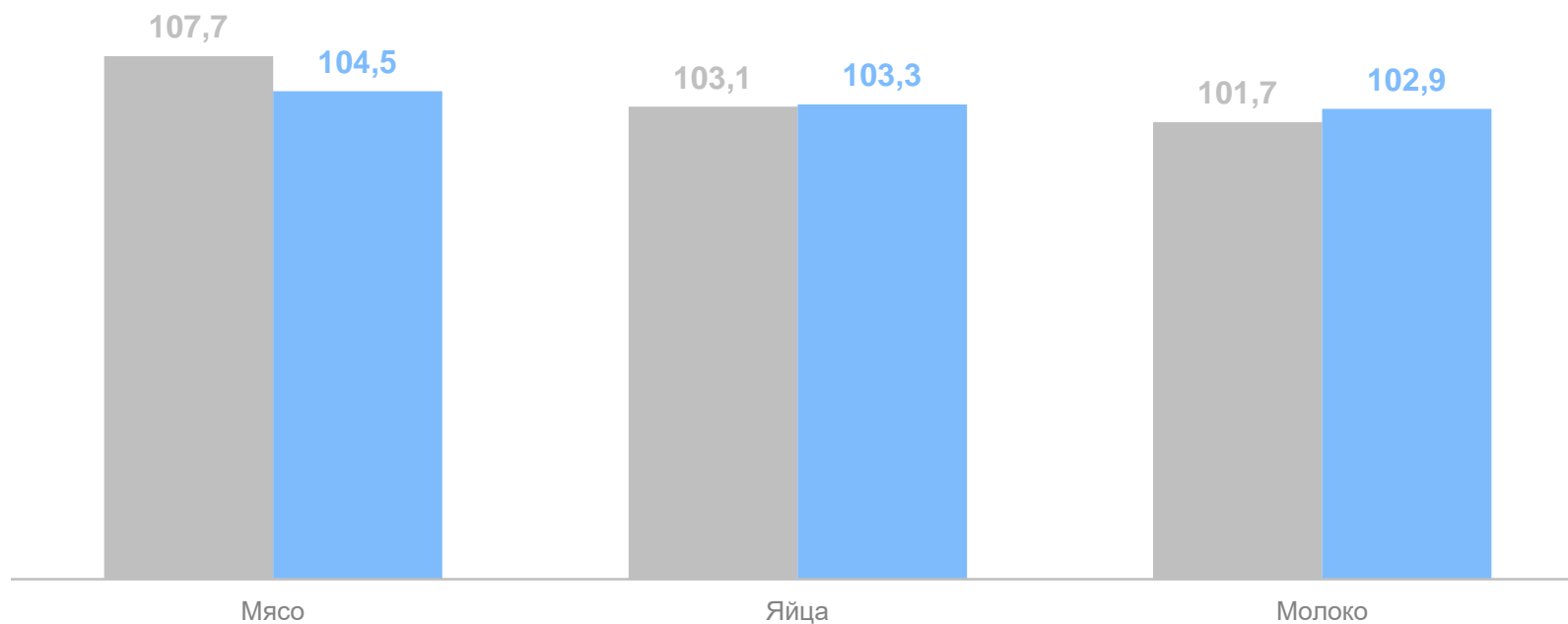
*Валовой сбор зерновых и зернобобовых культур, включая кукурузу (в весе после доработки, по расчетным данным, в хозяйствах всех категорий) в январе – марте 2024 г. не осуществлялся.

СЕЛЬСКОЕ ХОЗЯЙСТВО

январь – март 2024 г.

СЕВЕРО-КАВКАЗСТАТ

Производство основных видов продукции животноводства
в хозяйствах всех категорий



● Январь – март 2023 г. в % к январю – марту 2022 г.

● Январь – март 2024 г. в % к январю – марту 2023 г.

ДЕЯТЕЛЬНОСТЬ АВТОМОБИЛЬНОГО ТРАНСПОРТА

январь – март 2024 г.

СЕВЕРО-КАВКАЗСТАТ

В % к январю – марту 2023 г.



Перевезено грузов*

75,8 тыс. тонн

101,6 ↑



Грузооборот*

4,2 млн т-км

134,9 ↑



Перевезено пассажиров

6,9 млн человек

90,0 ↓



Пассажиरोоборот

82,9 млн пасс.-км

90,2 ↓

*Без субъектов малого предпринимательства

2

Оборот розничной торговли
и общественного питания

ОБОРОТ РОЗНИЧНОЙ ТОРГОВЛИ И ОБЩЕСТВЕННОГО ПИТАНИЯ

январь – март 2024 г.

СЕВЕРО-КАВКАЗСТАТ

Оборот розничной торговли, млрд рублей

К январю – марту 2023 г. в %



Всего по республике

60,6

109,0



Пищевые продукты,
включая напитки и
табачные изделия

29,9

107,7



Непродоволь-
ственные товары

30,7

110,2



ОБОРОТ РОЗНИЧНОЙ ТОРГОВЛИ И ОБЩЕСТВЕННОГО ПИТАНИЯ

январь – март 2024 г.

СЕВЕРО-КАВКАЗСТАТ

Структура формирования оборота розничной торговли по хозяйствующим субъектам, в % к итогу в фактически действовавших ценах



Оборот общественного питания

2,9 млрд рублей

К январю – марту 2023 г.

134,1% ↑

3

Платные услуги населению

ПЛАТНЫЕ УСЛУГИ НАСЕЛЕНИЮ

январь – март 2024 г.

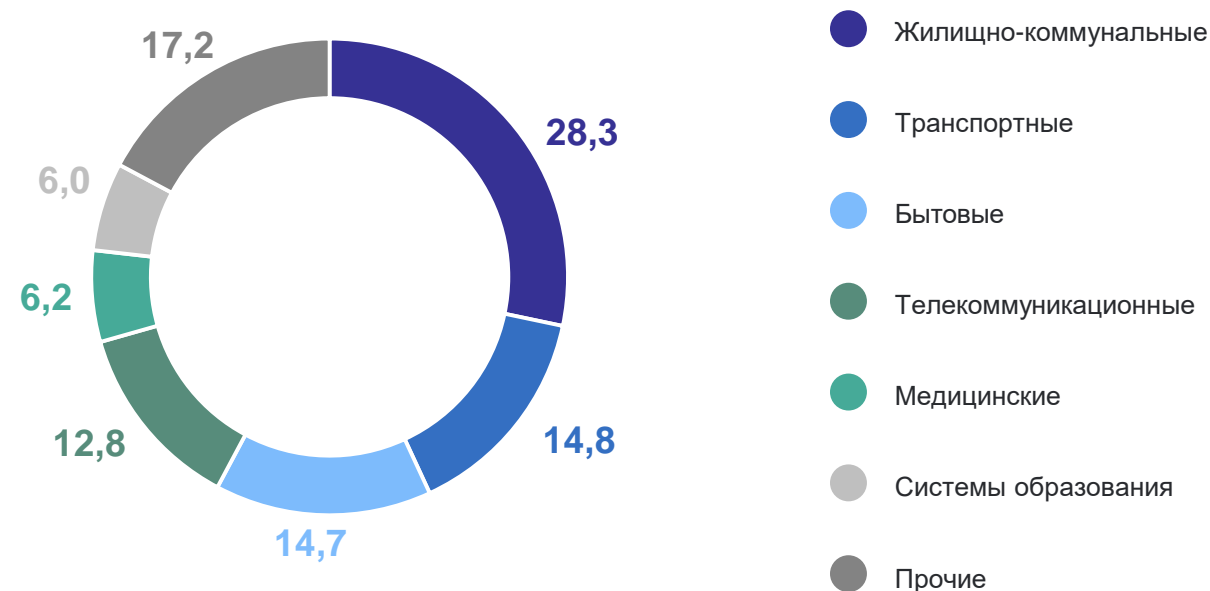
Объем платных услуг,
оказанных населению

15,3 млрд рублей

К январю – марту 2023 г.

109,8% ↑

Структура объема платных услуг по видам
за январь – март в % к итогу

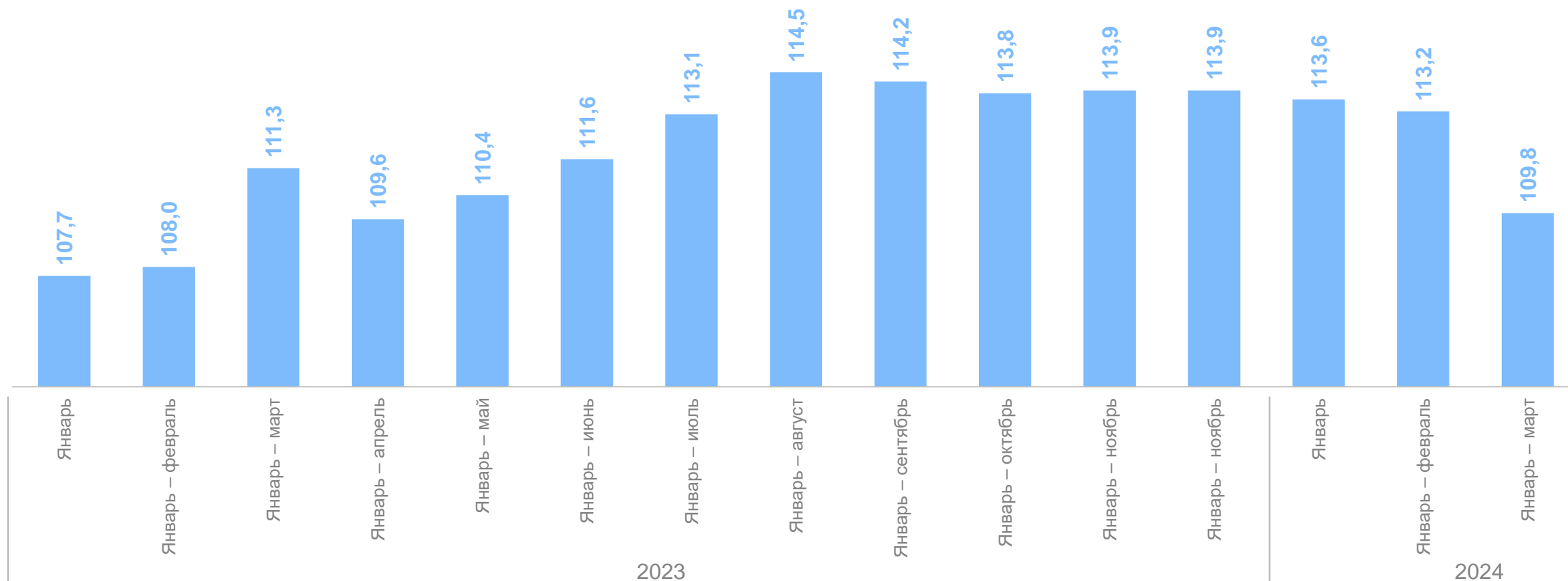


ПЛАТНЫЕ УСЛУГИ НАСЕЛЕНИЮ

январь – март 2024 г.

СЕВЕРО-КАВКАЗСТАТ

Объем платных услуг населению, в % к соответствующему периоду прошлого года



ИНДЕКСЫ ЦЕН И ТАРИФОВ

март 2024 г. в % к декабрю 2023 г.

Индекс потребительских
цен и тарифов
на товары и услуги **101,9 ↑**

Продовольственные
товары **103,4 ↑**

Непродовольственные
товары **100,2 ↑**

Услуги **102,3 ↑**

● Повышение

● Понижение

● Без изменений

СЕВЕРО-КАВКАЗСТАТ

Сводный индекс цен на продукцию
(затраты, услуги) инвестиционного
назначения **100,6 ↑**

Индекс производителей
промышленных товаров,
реализуемых на внутренний рынок **100,6 ↑**

Индекс производителей
сельскохозяйственной продукции **107,6 ↑**

Индекс тарифов на грузовые
перевозки **100,0 ●**

4

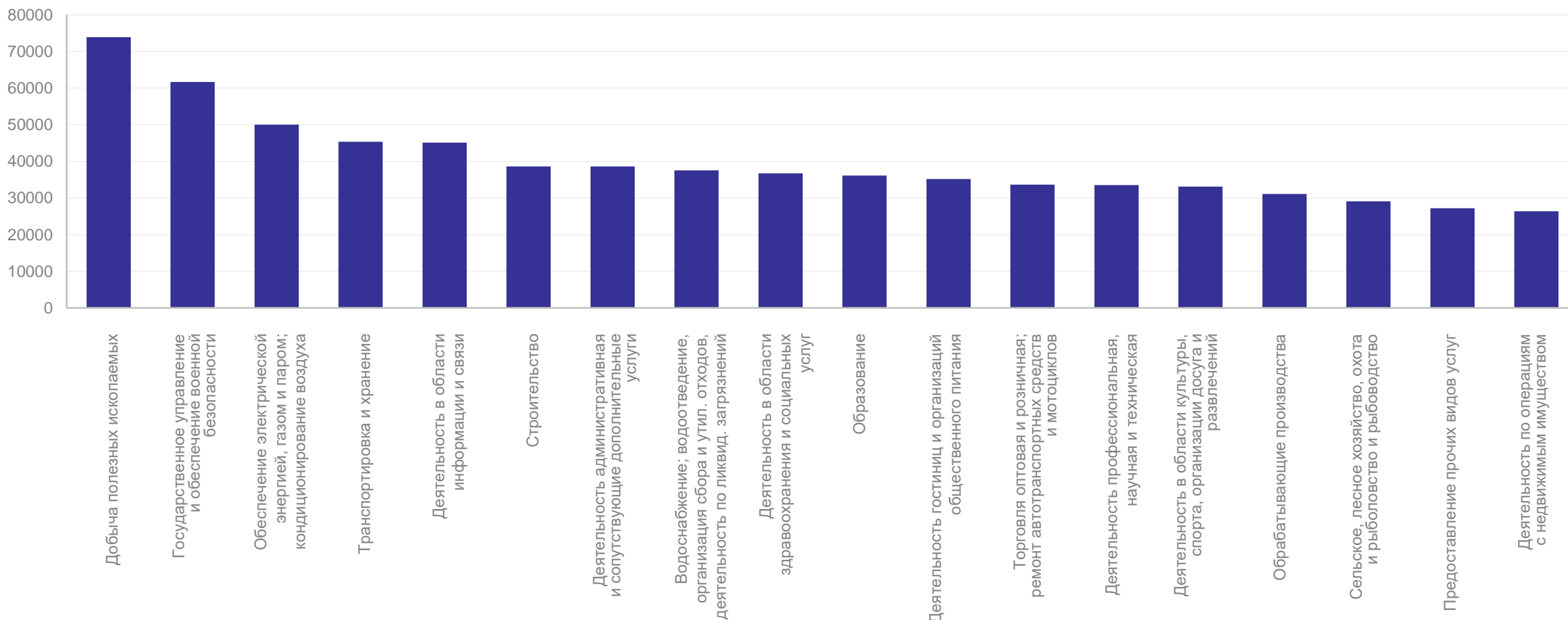
**Среднемесячная номинальная
начисленная заработная плата**

СРЕДНЕМЕСЯЧНАЯ НОМИНАЛЬНАЯ НАЧИСЛЕННАЯ ЗАРАБОТНАЯ ПЛАТА

январь – февраль 2024 г.

СЕВЕРО-КАВКАЗСТАТ

По отдельным видам экономической деятельности, рублей



СРЕДНЕМЕСЯЧНАЯ НОМИНАЛЬНАЯ НАЧИСЛЕННАЯ ЗАРАБОТНАЯ ПЛАТА

январь – февраль 2024 г.

СЕВЕРО-КАВКАЗСТАТ



Средняя номинальная
начисленная заработная плата

42,2 тыс. рублей



К январю – февралю
2023 г.

117,0% ↑

Реальная начисленная
заработная плата к январю –
февралю 2023 г.

109,7% ↑